




1階平面図兼配置図 縮尺1/200



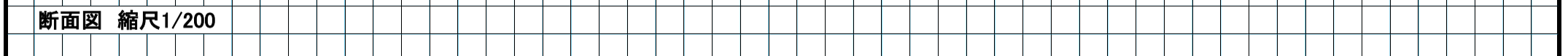
2階平面図 縮尺1/200



基準階平面図 縮尺1/200




断面図 縮尺1/200



面積表 (算定式は、算出過程がわかるものとする。算出結果は、小数点以下第1位までとし、第2位以下は切り捨てる。)

耐力壁の凡例 (追加記入可)

建築面積		(算定式)	m ²	名称	記号
床面積	基準階	(算定式)	合計	耐力壁	
	2 階	(算定式)			
	1 階	(算定式)			
基準階の有効率 (事務室床面積/基準階床面積)		(算定式)	%		