




1階平面図兼配置図 縮尺1/200



2階平面図 縮尺1/200



3階平面図 縮尺1/200



断面図 縮尺1/200

面積表 (算定式は、算出過程がわかるものとする。算出結果は、小数点以下第1位までとし、第2位以下は切り捨てる。)

建築面積		(算定式)	m ²
床面積	3 階	(算定式)	合計
	2 階	(算定式)	
	1 階	(算定式)	
m ²			
会員パスワード:		氏名:	